

Dell OptiPlex 9010

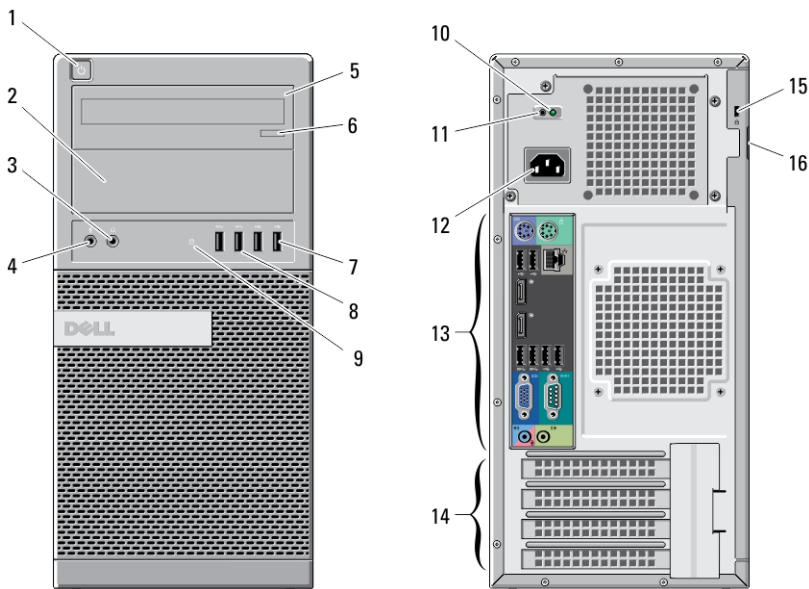
Informace o instalaci a funkcích

0 varováních



VAROVÁNÍ: VAROVÁNÍ upozorňuje na možné poškození majetku a riziko úrazu nebo smrti.

Minitower – pohled zepředu a zezadu



Obrázek 1. Pohled zepředu a zezadu – minitower

- | | |
|--|---------------------------------------|
| 1. tlačítko napájení, indikátor napájení | 5. optická jednotka (volitelné) |
| 2. pozice optické jednotky (volitelná) | 6. tlačítko vysunutí optické jednotky |
| 3. konektor pro sluchátka | 7. konektory USB 2.0 (2) |
| 4. konektor pro mikrofon | 8. konektory USB 3.0 (2) |

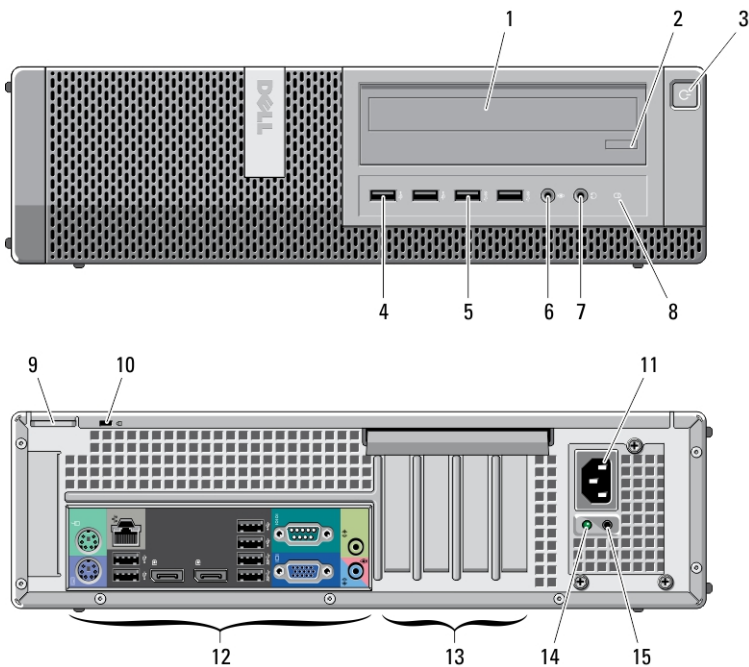


049C14A00

Regulační model: D05D, D09M, D03S, D01U
Regulační typ: D05D002, D09M003,
D03S002, D01U003
2011 - 12

- | | |
|-------------------------------------|-----------------------------------|
| 9. indikátor aktivity disku | 14. sloty rozšiřujících karet (4) |
| 10. diagnostický indikátor napájení | 15. slot bezpečnostního kabelu |
| 11. diagnostické tlačítko napájení | 16. kroužek zámku |
| 12. konektoru napájení | |
| 13. konektory na zadním panelu | |

Desktop – pohled zepředu a zezadu



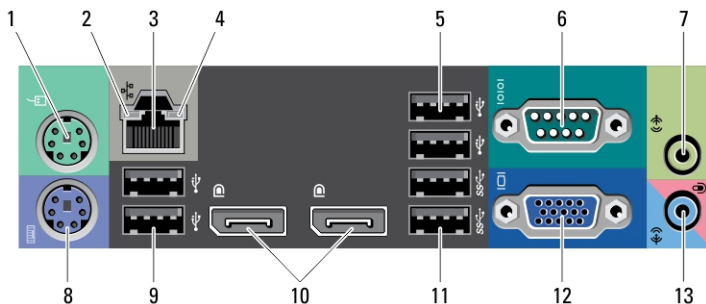
Obrázek 2. Pohled zepředu a zezadu – desktop

- | | |
|--|--------------------------------|
| 1. optická jednotka | 7. konektor pro sluchátka |
| 2. tlačítko vysunutí optické jednotky | 8. indikátor aktivity disku |
| 3. tlačítko napájení, indikátor napájení | 9. kroužek zámku |
| 4. konektory USB 2.0 (2) | 10. slot bezpečnostního kabelu |
| 5. konektory USB 3.0 (2) | 11. konektoru napájení |
| 6. konektor pro mikrofon | 12. konektory na zadním panelu |

- 13. sloty rozšiřujících karet (4)
- 14. diagnostický indikátor napájení

- 15. diagnostické tlačítko napájení

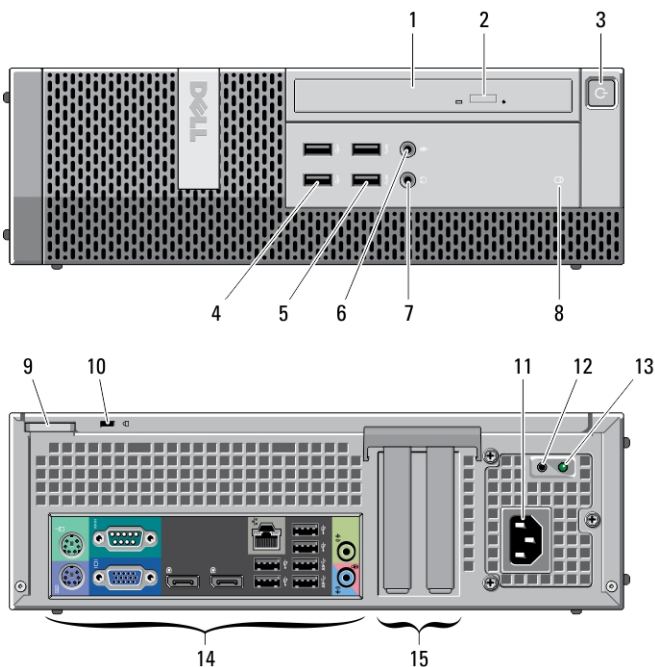
Minitower a desktop – pohled na zadní panel



Obrázek 3. Pohled na zadní panel – minitower a desktop

- | | |
|---|---|
| 1. konektor myši | 8. konektor klávesnice |
| 2. indikátor integrity síťového spojení | 9. konektory USB 2.0 (2) |
| 3. síťový konektor | 10. konektory DisplayPort (2) |
| 4. indikátor síťové aktivity | 11. konektory USB 3.0 (2) |
| 5. konektory USB 2.0 (2) | 12. konektor VGA |
| 6. konektor sériového rozhraní | 13. konektor pro linkový vstup / mikrofon |
| 7. konektor linkového výstupu | |

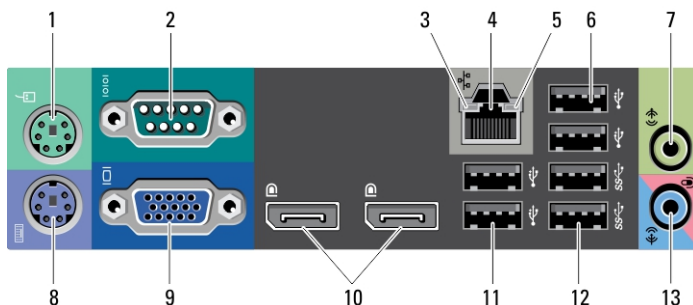
Small Form Factor – pohled zepředu a zezadu



Obrázek 4. Pohled zepředu a zezadu – Small Form Factor

- | | |
|--|-------------------------------------|
| 1. optická jednotka | 9. kroužek zámku |
| 2. tlačítko vysunutí optické jednotky | 10. slot bezpečnostního kabelu |
| 3. tlačítko napájení, indikátor napájení | 11. konektoru napájení |
| 4. konektory USB 2.0 (2) | 12. diagnostické tlačítko napájení |
| 5. konektory USB 3.0 (2) | 13. diagnostický indikátor napájení |
| 6. konektor pro mikrofon | 14. konektory na zadním panelu |
| 7. konektor pro sluchátka | 15. sloty rozšiřujících karet (2) |
| 8. indikátor aktivity disku | |

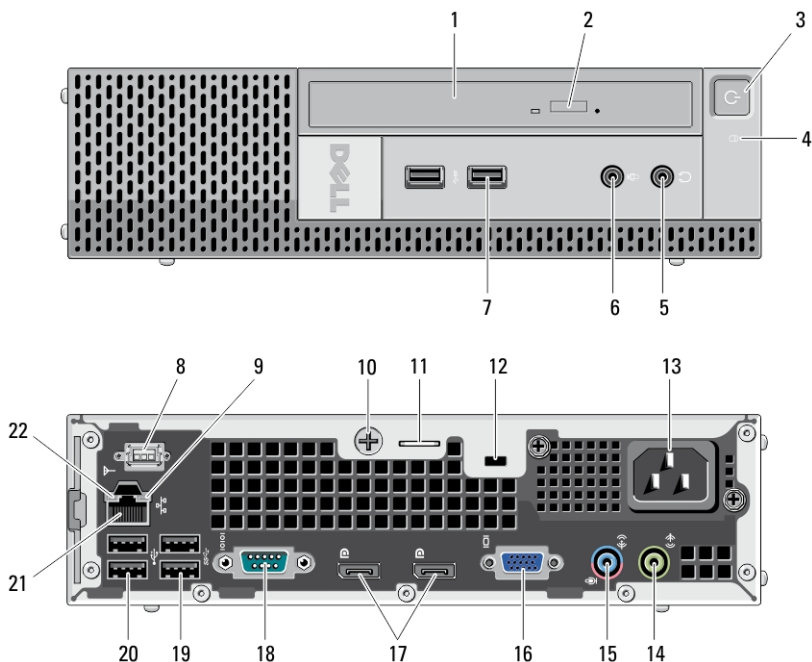
Small Form Factor – pohled na zadní panel



Obrázek 5. Pohled na zadní panel – Small Form Factor

- | | |
|--------------------------------|---|
| 1. konektor myši | 8. konektor klávesnice |
| 2. konektor sériového rozhraní | 9. konektor VGA |
| 3. indikátor integrity spojení | 10. konektory DisplayPort (2) |
| 4. síťový konektor | 11. konektory USB 2.0 (2) |
| 5. indikátor síťové aktivity | 12. konektory USB 3.0 (2) |
| 6. konektory USB 2.0 (2) | 13. konektor pro linkový vstup / mikrofon |
| 7. konektor linkového výstupu | |

Ultra Small Form Factor – pohled zepředu a zezadu



Obrázek 6. Pohled zepředu a zezadu – Ultra Small Form Factor

- | | |
|--|---|
| 1. optická jednotka | 13. konektor napájení |
| 2. tlačítko vysunutí optické jednotky | 14. konektor linkového výstupu |
| 3. tlačítko napájení, indikátor napájení | 15. konektor pro linkový vstup / mikrofon |
| 4. indikátor aktivity disku | 16. konektor VGA |
| 5. konektor pro sluchátka | 17. konektory DisplayPort (2) |
| 6. konektor pro mikrofon | 18. konektor sériového rozhraní |
| 7. konektory USB 3.0 (2) | 19. konektory USB 3.0 (2) |
| 8. anténa Wi-Fi (volitelná) | 20. konektory USB 2.0 (2) |
| 9. indikátor síťové aktivity | 21. síťový konektor |
| 10. upevňovací křídlový šroub | 22. indikátor integrity spojení |
| 11. kroužek zámku | |
| 12. slot bezpečnostního kabelu | |

Rychlé nastavení

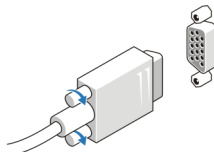


VAROVÁNÍ: Než začnete provádět jakékoli operace popsané v této části, přečtěte si bezpečnostní pokyny dodané s počítačem. Další informace o správných postupech naleznete na adrese www.dell.com/regulatory_compliance.

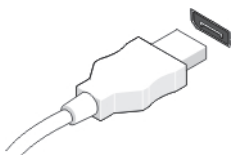


POZNÁMKA: Jestliže jste si některá zařízení neobjednali, nebudou součástí dodávky.

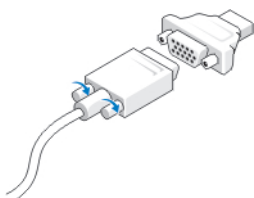
1. Připojte monitor pomocí pouze jednoho z těchto kabelů:



Obrázek 7. Adaptér VGA




Obrázek 8. Kabel DisplayPort



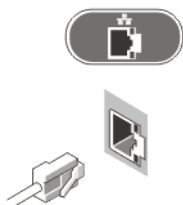
Obrázek 9. Adaptér VGA-DisplayPort

2. Připojte klávesnici nebo myš USB (volitelné).




Obrázek 10. Připojení USB

3. Připojte síťový kabel (volitelný).



Obrázek 11. Síťové připojení

4. Připojte napájecí kabely.




Obrázek 12. Připojení napájení

5. Stiskněte tlačítka napájení na monitoru a počítači.



Obrázek 13. Zapnutí

Technické údaje

-  **POZNÁMKA:** Nabízené možnosti se mohou lišit podle oblasti. Následující technické údaje představují pouze zákonem vyžadované minimum dodávané s počítačem. Další informace o konfiguraci počítače získáte kliknutím na tlačítko **Start** → **Nápověda a podpora**. Výběrem příslušné možnosti zobrazíte informace o počítači.

Napájení	Minitower	Desktop	Small Form Factor	Ultra Small Form Factor
Napětí	100 až 240 V stř.			
Knoflíková baterie	3V lithiová knoflíková baterie CR2032			
Výkon	275 W	250 W	240 W	200 W
Maximální odvod tepla	938,30 BTU/h	853,00 BTU/h	818,89 BTU/h	682,40 BTU/h



POZNÁMKA: Rozptyl tepla se vypočítává na základě výkonu zdroje.

Rozměry	Minitower	Stolní počítač	Small Form Factor	Ultra Small Form Factor
Výška	360 mm (14,17 palce)	360 mm (14,17 palce)	290 mm (11,42 palce)	237 mm (9,33 palce)
Šířka	175 mm (6,89 palce)	102 mm (4,02 palce)	93 mm (3,66 palce)	65 mm (2,56 palce)
Hloubka	417 mm (16,42 palce)	410 mm (16,14 palce)	312 mm (12,28 palce)	240 mm (9,44 palce)
Hmotnost (minimální)	9,40 kg (20,72 lb)	7,90 kg (17,42 lb)	6,00 kg (13,22 lb)	3,30 kg (7,28 lb)

Pracovní prostředí

Provozní teplota 10 až 35 °C (50 až 95 °F)

Vyhledání dalších informací a zdrojů informací

Přečtěte si bezpečnostní a regulační dokumenty dodané s počítačem a také webové stránky o souladu s předpisy na adrese www.dell.com/regulatory_compliance, kde najdete další informace o těchto tématech:

- doporučená bezpečnostní opatření,
- zákonná potvrzení,
- ergonomie,

Pokud chcete získat další informace o následujících tématech, přejděte na stránky www.dell.com:

- Záruka

- Podmínky (jen USA)
- Licenční smlouva s koncovým uživatelem

Další informace o vašem produktu naleznete na stránkách support.dell.com/manuals.

Informace v této publikaci mohou být bez předchozího upozornění změněny.

© 2012 Dell Inc. Všechna práva vyhrazena.

Jakákoli reprodukce těchto materiálů bez písemného souhlasu společnosti Dell Inc. je přísně zakázána.

Ochranné známky použité v tomto textu: Dell™, logo DELL, Dell Precision™, Precision ON™, ExpressCharge™, Latitude™, Latitude ON™, OptiPlex™, Vostro™ a Wi-Fi Catcher™ jsou ochranné známky společnosti Dell Inc. Intel®, Pentium®, Xeon®, Core™, Atom™, Centrino® a Celeron® jsou registrované ochranné známky nebo ochranné známky společnosti Intel Corporation v USA a v jiných zemích. AMD® je registrovaná ochranná známka a AMD Opteron™, AMD Phenom™, AMD Sempron™, AMD Athlon™, ATI Radeon™ a ATI FirePro™ jsou ochranné známky společnosti Advanced Micro Devices, Inc. Microsoft®, Windows®, MS-DOS®, Windows Vista®, tlačítko Start Windows Vista a Office Outlook® jsou buď ochranné známky nebo registrované ochranné známky společnosti Microsoft Corporation ve Spojených státech anebo v jiných zemích. Blu-ray Disc™ je ochranná známka společnosti Blu-ray Disc Association (BDA) a pro použití na discích a přehrávačích je používána v rámci licence. Registrovaná slovní ochranná známka Bluetooth® je vlastněná společností Bluetooth® SIG, Inc. a jakékoli použití této známky společností Dell Inc. je založeno na licenci. Wi-Fi® je registrovaná ochranná známka společnosti Wireless Ethernet Compatibility Alliance, Inc.

Ostatní ochranné známky a obchodní názvy mohou být v tomto dokumentu použity v souvislosti s právními subjekty, které si na tyto ochranné známky a názvy svých produktů činí nárok. Společnost Dell Inc. se zříká všech vlastnických nároků na ochranné známky a obchodní značky jiné než vlastní.